

## DIDUP GUIDA REGISTRO UNIFICATO DEL 29/02/2016

Tutti i nominativi riportati in questo documento sono inventati e non riconducibili a nessuna persona realmente esistente (in ottemperanza alle norme previste dal D. L.vo 196/2003 Legge sulla Privacy).

### **IN SINTESI**

Vengono riportate le operazioni che si possono fare all'interno della Sezione Oggi.



### **Sezione OGGI**

Dopo aver effettuato il login il docente trova subito elencate le proprie ore di lezione per il giorno corrente. Se

un'ora è già firmata l'icona accanto alla materia sarà verde



, altrimenti troverà l'icona di modifica

arancione



Nella seconda colonna vengono mostrati gli avvisi inseriti dal Preside e dagli altri docenti nelle bacheche di **Argo Sculanext**.

Al top su un messaggio in **Avvisi** viene mostrato il dettaglio del documento in bacheca:

ARGO SCUOLA DI TEST PER NUOVI REGISTRI ONLINE P. Arezzo

**Avvisi**

INDIETRO

OGGI  
DOCENTI  
Circolare n°36

11 FEB 2015  
ISTITUTO  
prova mag 2 senza allegato

10 FEB 2015  
CLASSE - 4AA  
preside con allegato

10 FEB 2015  
CLASSE - 4AA  
docente senza allegato

10 FEB 2015  
CLASSE - 4AA  
preside senza allegato

10 FEB 2015  
CLASSE - 4AA  
nuovo nuovissimo senza alle...

MOSTRA TUTTI

**Circolare n°36 (20/05/2015)**

BACHECA  
DOCENTI

AREA BACHECA:  
bacheca docenti

MITTENTE:  
AREZZO PAOLA

DESTINATARIO:  
Tutti i docenti

MESSAGGIO:  
Si comunica al corpo insegnanti che il prossimo lunedì i locali scolastici le lezioni saranno sospese per le elezioni amministrative

STUDENTI E CLASSI

ORARIO PERSONALE

PROGRAMMA SCOLASTICO

CARICAMENTO VOTI

LOGOUT

MER 10/09/2014

Tramite il pulsante azzurro che riporta la data di oggi, è possibile cambiare data: (si tratta dell'unico punto nella App da cui è possibile spostarsi di giorno).

ARGO SCUOLA DI TEST PER NUOVI REGISTRI ONLINE P. Arezzo

**Maggio 2015**

INDIETRO LUN MAR MER GIO VEN SAB DOM

27	28	29	30	1	2	3
4	5	6	7	8	9	10
11	12	13	14	15	16	17
18	19	20	21	22	23	24
25	26	27	28	29	30	31

STUDENTI E CLASSI

ORARIO PERSONALE

PROGRAMMA SCOLASTICO

CARICAMENTO VOTI

LOGOUT

Se il docente si trova in un periodo con orario definito arbitrariamente (non da segreteria), potrà visualizzarlo e modificarlo tramite il pulsante

Controlla Orario

ARGO SCUOLA DI TEST PER NUOVI REGISTRI ONLINE P. Arez

## Orario Scolastico Personale



Nuovo Orario

secondo mis - dal 01/12/14 al 18/05/15

	LUN	MAR	MER	GIO	VEN	SAB	DOM
ORA 1	+	+	08:30 MATEMATICA* 4 AA INDIRIZZO SPERIMENTALE	08:30 DIRITTO ED ECON. 1A CORSO1	08:30 MATEMATICA* 4 AA INDIRIZZO SPERIMENTALE	+	+
ORA 2	09:30 2A / 3A	09:30 MATEMATICA* 4 AA INDIRIZZO SPERIMENTALE	+	09:30 MATEMATICA* 4 AA INDIRIZZO SPERIMENTALE	+	+	+
ORA 3	+	+	+	10:30 INFORMATICA 4 AA INDIRIZZO SPERIMENTALE	+	+	+
ORA 4	+	+	+	+	+	+	+

**Carica Orario Provv.**

In caso contrario il pulsante sarà assente e verrà mostrato il pulsante **Carica Orario Provv.** che rimanderà l'utente al caricamento dell'orario personale (meglio specificato di seguito in questa guida)

Le icone  e  consentono di spostarsi rispettivamente nell'orario precedente e successivo. Vieni da sé che chi utilizza l'orario è premiato in quanto impiega meno tempo nello svolgere il proprio lavoro oltre a risultare molto importante l'indicazione dell'orario di inizio e fine di ogni lezione. Al tap su un'ora vuota di lezione, sarà possibile inserirne una nuova, selezionando le classi e le materie da svolgere.

ARGO SCUOLA DI TEST PER NUOVI REGISTRI ONLINE P. Arez

## Aggiungi Orario Docente

Rimuovi Salva

GIORNO: Mercoledì

ORA LEZIONE: Seconda

SELEZIONE LE CLASSI / MATERIE PER L'ORA DI LEZIONE

- 1A - BIOLOGIA - CORSO1 - I.P.S.S.A.T. Via Moro
- 5A - BIOLOGIA - CORSO1 - I.P.S.S.A.T. Via Marconi
- 1A - DIRITTO ED ECON. - CORSO1 - I.P.S.S.A.T. Via Moro
- 4AA - INFORMATICA - INDIRIZZO SPERIMENTALE - Sede centrale
- 5A - Italiano - Primo Corso
- 1A - LINGUA INGLESE - CORSO1 - I.P.S.S.A.T. Via Moro
- 1A - MAT. E INFORM. - CORSO1 - I.P.S.S.A.T. Via Moro
- 3A - MATEMATICA - INDIRIZZO SPERIMENTALE - Scuola superiore Ragusa
- 4AA - MATEMATICA\* - INDIRIZZO SPERIMENTALE - Sede centrale
- 2A - materia - CORSO1 - I.P.S.S.A.T. Via Moro
- 1A - SCIENZE INTEGRATE - CORSO1 - I.P.S.S.A.T. Via Moro

## Sostituzione / Firma libera

Al tap sul pulsante è possibile accedere al giornale di classe e firmare un'ora non prevista da orario, una compresenza o una supplenza (in pratica consente di firmare in una classe non propria).

ARGOS SCUOLA SG25501 ONLINE P. Arezzo

### Giornale di Classe 4 AA

Istituto superiore Argossoftware, INDIRIZZO SPERIMENTALE, Sede centrale

19/05/2015

1	✓	Informatica	Arezzo Paola - COMPRESENZA	Modifica
		Storia	Brindisi Ginevra	Sostituzione/Compresenza
2		Storia	Brindisi Ginevra	Sostituzione/Compresenza
3		Biologia	Asti Irene	Sostituzione/Compresenza
4		Biologia	Asti Irene	Sostituzione/Compresenza
5		Ora libera		Firma
6		Ora libera		Firma
7		Ora libera		Firma
8		Ora libera		Firma

Tramite il pulsante **MOSTRA TUTTE** è possibile accedere a classi in cui abitualmente il docente non insegna. Torniamo quindi al caso in cui l'orario sia stato gestito ed il docente lo visualizzi comodamente.

ARGOS SCUOLA SG25501 ONLINE P. Arezzo

### Avvisi

18/05/2015

- 10 FEB 2015 CLASSE - 4AA preside con allegato
- 10 FEB 2015 CLASSE - 4AA docente senza allegato
- 10 FEB 2015 CLASSE - 4AA preside Hoedl
- 10 FEB 2015 CLASSE - 4AA insegnante 2
- 10 FEB 2015 CLASSE - 4AA preside senza allegato
- 10 FEB 2015 CLASSE - 4AA docente con allegato

### Le tue lezioni del Giorno

LUN 18/05/2015 Sostituzione/Firma libera

Orario Provvisorio Controllo Orario

09:30	✓	Matematica in 3 A	Scuola superiore ragusa, Indirizzo sperimentale	Sostituzione/Firma libera
09:15		Materia in 2 A	I.p.s.s.a.t. via more, 1° biennio comune	Sostituzione/Firma libera



Al tap sull'icona arancione sarà possibile inserire la propria firma di presenza, con aggiunta opzionale (da parte del preside) della gestione della firma elettronica e del PIN di controllo, per maggiore

sicurezza. Nel caso in cui il PIN non sia ancora stato definito, il docente dovrà accedere alla gestione del proprio profilo su Portale Argo e definirlo.

The screenshot displays the 'Modifica Firma in 3 A' interface. At the top, there is a navigation bar with 'ARGO' and 'SCUOLA SG25501' on the left, and 'ONLINE' and a user profile 'P. Arezzo' on the right. Below this is a sidebar with icons for 'INDIETRO', 'STUDENTI E CLASSI', 'ORARIO PERSONALE', 'PROGRAMMA SCOLASTICO', 'CARICAMENTO VOTI', and 'LOGOUT'. The main content area features a green checkmark icon with '100%' and the title 'Modifica Firma in 3 A' for 'Scuola superiore ragusa, indirizzo sperimentale'. A date '18/03/2015' is shown. On the right, there are 'Rimuovi' and 'Salva' buttons. The 'APPOSI FIRMA AUTOGRAFA' section contains a large empty text box with a red 'X' error icon. Below it, the 'MATERIA SELEZIONATA' section shows 'MATEMATICA' selected. To the right, the 'PIN\*' section has a small input field containing 'pin'.

Le sezioni che compariranno in questa finestra dipendono dalle scelte fatte dal Preside in **Argo Sculanext**. Se presente lo spazio per la firma autografa la si potrà digitare utilizzando il mouse. Di maggior rilievo è la richiesta del PIN in quanto si tratta di una firma che dà maggiore effetto legale alle informazioni inserite. La scelta del proprio PIN avviene accedendo alla **Gestione delle utenze** del Portale Argo, alla voce di menu **Password + Cambio PIN autorizzativo**.

Ricordiamo inoltre che nelle scuole primarie e dell'infanzia non vige l'obbligo di firma richiesta invece obbligatoriamente nelle scuole medie inferiori e superiori.

Dopo aver firmato la propria materia, o semplicemente selezionando un'ora di lezione tra quelle disponibili nel giorno, il docente inizia la navigazione all'interno della lezione, per la specifica materia.

Nel caso in cui il docente selezioni un'ora di lezione non ancora firmata, sarà presente opportuno avviso che ricorda la necessità di apporre firma per poter compilare i dati dell'appello, delle annotazioni di classe, delle note disciplinari e delle attività del giorno.

## Riepilogo del Giorno

Dopo aver apposto la firma il docente ha a disposizione un quadro di riepilogo semplice e diretto dei vari eventi che si sono verificati nella classe.

Al click sulla sezione di proprio interesse si va automaticamente alla gestione dei dati selezionati.

The screenshot displays the 'Riepilogo del Giorno' (Daily Summary) interface for the course 'Matematica\* in 4 AA' at the 'Sede centrale, indirizzo sperimentale' on the date 20/09/2019. The interface is organized into a sidebar on the left and a main content area on the right.

**Sidebar (Left):**

- INDIETRO (Back arrow)
- Riepilogo del Giorno (Active)
- Appello
- Valutaz. Orali
- Val Scritto/Pratico
- Promemoria
- Annotazioni
- Note Disciplinari
- Giornale di Classe
- Attività
- STUDENTI E CLASSI (Person icon)
- ORARIO PERSONALE (Clock icon)
- PROGRAMMA SCOLASTICO (Book icon)
- CARICAMENTO VOTI (Document icon)
- LOGOUT

**Main Content Area (Right):**

Course: **Matematica\* in 4 AA**  
Sede: centrale, indirizzo sperimentale  
Date: 20/09/2019

Category	Count
ASSENTI	1
INGRESSI/USCITE	1
ANNOTAZIONI	0
PROMEMORIA	0
DA GIUSTIFICARE	11
NOTE DISCIPLINARI	0

## Appello

Da un punto di vista temporale questa è la prima operazione richiesta al docente che ha a disposizione un comodo

filtro per trovare subito l'alunno di proprio interesse

Sulla riga di ciascun alunno sono posti i pulsanti d'azione.

filtra per

Nome Alunno...

ARGO SCUOLA SG25501 ONLINE P. Arezzo

Riepilogo del Giorno

Matematica\* in 4 AA  
Sede centrale, indirizzo sperimentale

20/05/2015

ASSENTI: 1



INGRESSI/USCITE: 1


ANNOTAZIONI: 0


PROMEMORIA: 0

DA GIUSTIFICARE: 11

NOTE DISCIPLINARI: 0

Il click sull'icona  inserisce rapidamente un'assenza giornaliera (l'icona cambierà colore  indicando che l'alunno è assente).

Il click sull'icona con l'orologio  permette di gestire assenze, ingressi posticipati, uscite anticipate e fuoriclasse (ovvero quelle situazioni in cui l'alunno deve risultare presente nel registro di classe ma assente nel registro personale del professore in una particolare ora di lezione, magari impegnato in altra attività della scuola ma non in classe).

Il click sull'icona  permette, in presenza di materie con **Lezioni individuali**, di gestire le loro assenze specifiche.



## Diritto ed economia in 2 ALL









"tecnico", Biennio complementare iefp op.ristorazione

16/02/2016

filtra per

Nome Alunno...

Utilizzare l'ultimo pulsante per definire gli alunni con cui è prevista la lezione individuale per l'ora corrente

1	♂ Alunno01 Uno Assente				
2	♀ Alunno02 Due Assente				
3	♂ Alunno03 Tre Ingr. 1 ora				

È molto importante capire che gli alunni per cui fare Tap sull'icona non devono essere necessariamente i presenti a lezione con il docente, ma quegli alunni per cui nell'ora firmata è prevista la presenza in classe con il docente.



Nell'esempio appena riportato, l'**Alunno Uno** appartiene alla classe, oggi è assente, ma per lui non era prevista lezione col docente (icona verde assente), quindi non verrà conteggiata alcuna ora di assenza.

L'**Alunno Due**, per cui era prevista lezione con il docente (icona verde presente), è invece assente, quindi per lui verrà conteggiata un'ora di assenza per la materia in oggetto.

L'**Alunno Tre** non è assente ma è entrato in prima ora, per lui è prevista lezione con il docente (icona verde presente), quindi sarà presente o assente per l'ora di lezione a seconda della scelta compiuta dal docente al momento dell'inserimento dell'ingresso in ritardo (**Considera presente per la 1<sup>a</sup> ora di lezione** impostato a Sì o No).

Sostanzialmente cambia il modo in cui **DidUp** conteggia le ore di lezione svolte e le ore di assenze totali per alunno (ai fini del controllo sul tetto massimo della assenze).

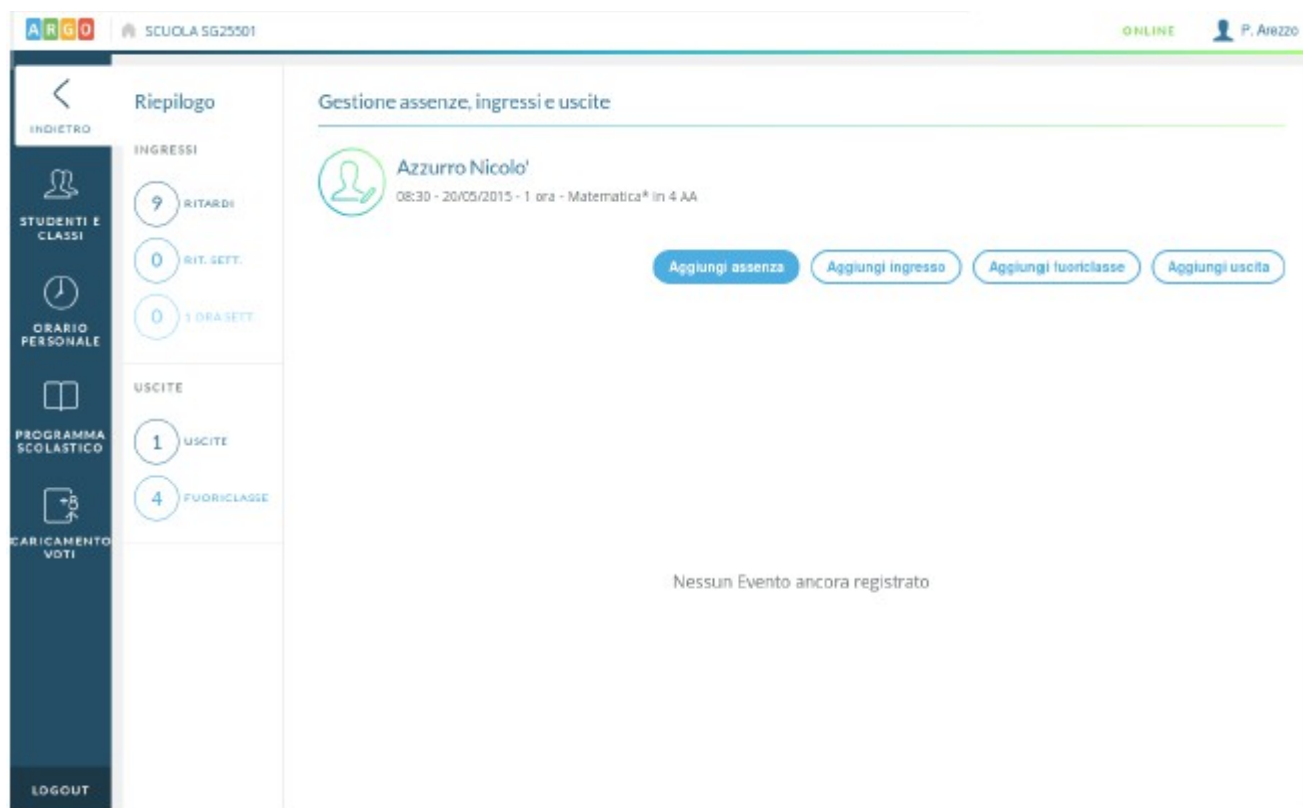
In caso di materia di tipo **Lezioni individuali**, il programma conteggerà l'ora di lezione e l'eventuale assenza **solo**

se l'icona  è **spuntata**. Invece, tutti gli alunni che in quell'ora, non avranno l'icona  **spuntata**, non saranno conteggiati assenti e non gli conterà come ora di lezione, anche se firmata.

Questa gestione consentirà quindi di gestire gli strumenti musicali ad insegnamento individuale, come il pianoforte o il violino; il docente dovrà semplicemente indicare nell'appello, **con chi sta svolgendo la lezione o chi avrebbe dovuto svolgerla**.

I docenti che non svolgono lezioni individuali, invece, non vedranno nell'appello l'icona suddetta e continueranno a lavorare come hanno sempre fatto.

**IMPORTANTE:** se la materia è gestita come Lezioni individuali, il docente dovrà indicare sempre gli alunni specifici che svolgono (o avrebbero dovuto svolgere) la lezione; il programma conteggia la presenza e/o l'eventuale assenza, per quella materia, solo se c'è il suddetto flag.



The screenshot shows the 'Gestione assenze, ingressi e uscite' (Attendance, arrivals, and departures management) screen for a student named Azzurro Nicolò. The interface includes a sidebar with navigation options like 'STUDENTI E CLASSI', 'ORARIO PERSONALE', 'PROGRAMMA SCOLASTICO', and 'CARICAMENTO VOTI'. The main area displays statistics for 'INGRESSI' (Arrivals) and 'USCITE' (Departures). Under 'INGRESSI', there are 9 'RITARDI' (Delays), 0 'RIT. SETT.' (Setback), and 0 '1 ORA SETT.' (1 hour setback). Under 'USCITE', there is 1 'USCITE' (Departure) and 4 'FUORICLASSE' (Out of class). There are four buttons: 'Aggiungi assenza' (Add absence), 'Aggiungi ingresso' (Add arrival), 'Aggiungi fuoriclasse' (Add out of class), and 'Aggiungi uscita' (Add departure). At the bottom, it says 'Nessun Evento ancora registrato' (No event registered yet).

Sarà possibile inserire più eventi per lo stesso alunno, ma solo se coerenti tra loro. Ad esempio non è possibile inserire ulteriori dati (ingressi, uscite) se l'alunno è assente così come non è consentita la sovrapposizione di fuoriclasse ed assenze.

Il corretto inserimento del dato di tipo assenza, ingresso o uscita determinerà in automatico le assenze orarie sulla materia, calcolate a partire dalle ore firmate dai docenti sul giornale di classe.

Nel caso di ingresso in ritardo o uscita anticipata occorre inserire l'ora di lezione (obbligatoria) in cui avviene l'evento, l'orario esatto e la motivazione dell'assenza (fra quelle previste nel programma **Argo Alunni**).

Nella finestra viene riportata l'ora di lezione che può essere modificata per gestire situazioni quali:

- il docente dell'ora precedente non è riuscito a fare l'appello oppure



- io docente presente in una determinata ora faccio l'appello anche per un'altra ora
- ed altri casi.

The screenshot shows the ARGO software interface for a teacher. The top header includes the ARGO logo, the school name 'LICEO SCIENTIFICO CON ANNESSA SEZIONE ARTISTICA - ARGO SOFTWARE', the status 'ONLINE', and the user 'P. Arezzo'. The left sidebar contains navigation options: 'INDIETRO', 'STUDENTI E CLASSI', 'ORARIO PERSONALE', 'PROGRAMMA SCOLASTICO', and 'LOGOUT'. The main content area is titled 'Gestione assenze, ingressi e uscite' and displays details for student 'Brunetti Caterina' (08:30 - 22/10/2014 - 1 ora - Matematica\* In 4 AA). It features buttons for 'Annulla', 'Aggiungi fuoriclassa', and 'Aggiungi uscita'. Below this is an 'Ingresso' form with fields for 'ORA' (1), 'ORARIO' (8 : 30), and 'MOTIVAZIONE' (---). At the bottom of the form are two toggle switches: 'Da Giustificare' (Si) and 'Considera Presente Per La 1 Ora Di Lezione' (Si), along with a 'Salva' button.

Se viene inserita un'assenza, l'alunno sarà considerato assente per tutte le ore di lezione che si susseguono nel giorno.

Se invece viene inserito un fuoriclassa, per cui la descrizione è obbligatoria, l'alunno non verrà considerato assente ai fini della validazione dell'anno scolastico e non verrà considerato assente per le ore di lezione del giorno nelle varie materie.

The screenshot shows the ARGO software interface for a teacher. The top header includes the ARGO logo, the school name 'SCUOLA 5022901', the status 'ONLINE', and the user 'P. Arezzo'. The left sidebar contains navigation options: 'INDIETRO', 'STUDENTI E CLASSI', 'ORARIO PERSONALE', 'PROGRAMMA SCOLASTICO', 'CARICAMENTO VOTI', and 'LOGOUT'. The main content area is titled 'Gestione assenze, ingressi e uscite' and displays details for student 'Azzurro Nicolò' (08:30 - 20/05/2015 - 1 ora - Matematica\* In 4 AA). It features buttons for 'Annulla', 'Aggiungi fuoriclassa', and 'Aggiungi uscita'. Below this is an 'Ingresso' form with fields for 'ORA' (1), 'ORARIO' (8 : 30), and 'MOTIVAZIONE' (---). At the bottom of the form are two toggle switches: 'Da Giustificare' (Si) and 'Considera Presente Per La 1 Ora Di Lezione' (Si), along with a 'Salva' button.



La prima icona, relativa alle giustificazioni, compare se vi sono assenze arretrate da giustificare o giustificate ed è invisibile per gli alunni che non hanno ancora alcuna assenza. Il numero a lato dell'icona indica il numero di assenze arretrate ancora da giustificare. Se non è presente alcun numero accanto all'icona vorrà dire che tutte le assenze inserite per l'alunno sono già state giustificate.

La schermata mostra il menu di navigazione a sinistra con le voci: INDIETRO, STUDENTI E CLASSI, ORARIO PERSONALE, PROGRAMMA SCOLASTICO, CARICAMENTO VOTI e LOGOUT. Nella sezione 'ASSENZE' sono indicati: 26 TOTALI, 0 MENSILI e 0 SETTIM. La pagina principale è intitolata 'Gestione Giustificazioni' e mostra i dati per 'Azzurro Nicolo' (08:30 - 20/05/2015 - 1 ora - Matematica\* in 4 AA). Sotto c'è un pulsante 'Giustificare (30)' e un link 'Giustificazioni'. Una sezione 'Crea giustificazione multipla' è seguita da una lista di assenze con pulsanti 'Giustifica' per ciascuna:

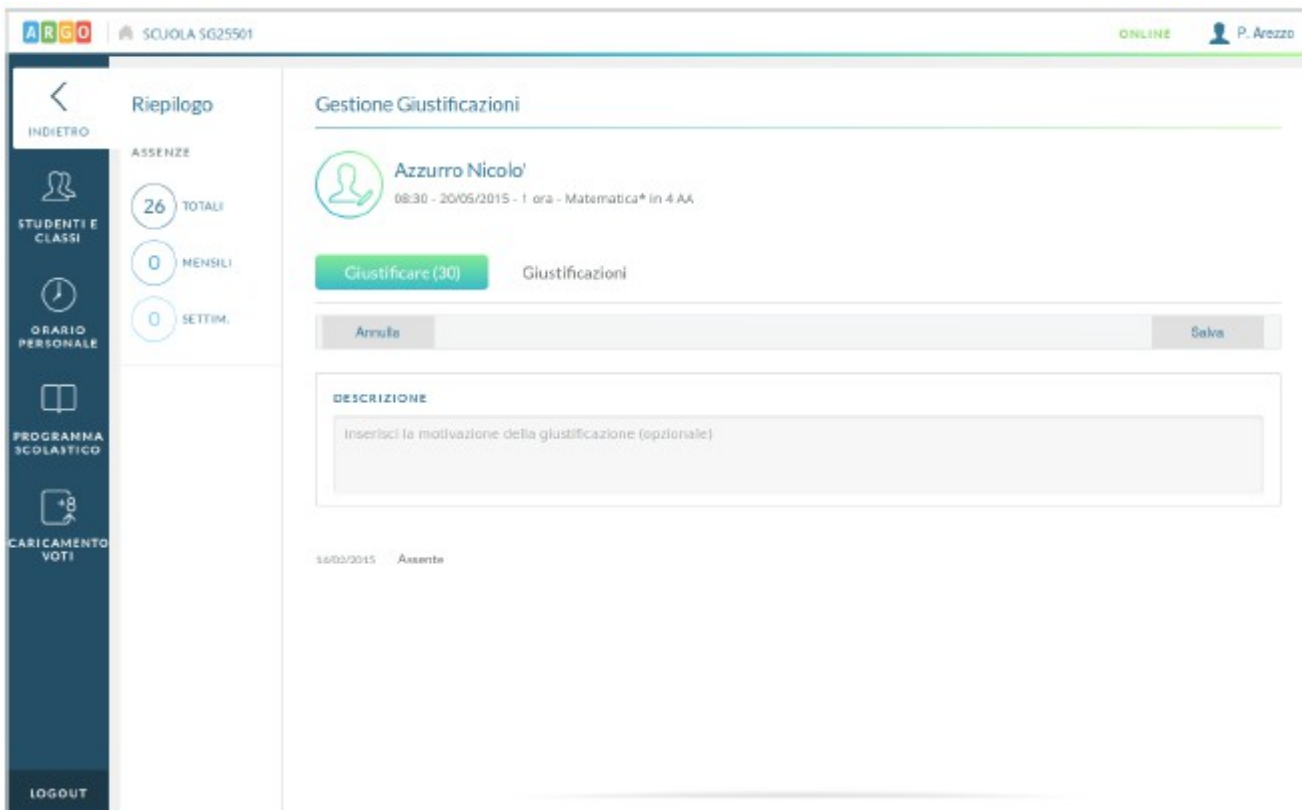
Data	Assenza	Giustifica
14/02/2015	Assente	Giustifica
03/02/2015	Assente	Giustifica
30/01/2015	Assente	Giustifica
27/01/2015	Assente	Giustifica
26/01/2015	Ingr. 1 ora	Giustifica
16/01/2015	Assente	Giustifica
13/01/2015	Assente	Giustifica

Al tap si ottiene una schermata in cui sono presenti due schede. Nella prima sono elencate le assenze arretrate non ancora giustificate

Questa schermata è identica a quella mostrata sopra, presentando la stessa interfaccia utente e i dati relativi alle assenze di Azzurro Nicolo'.

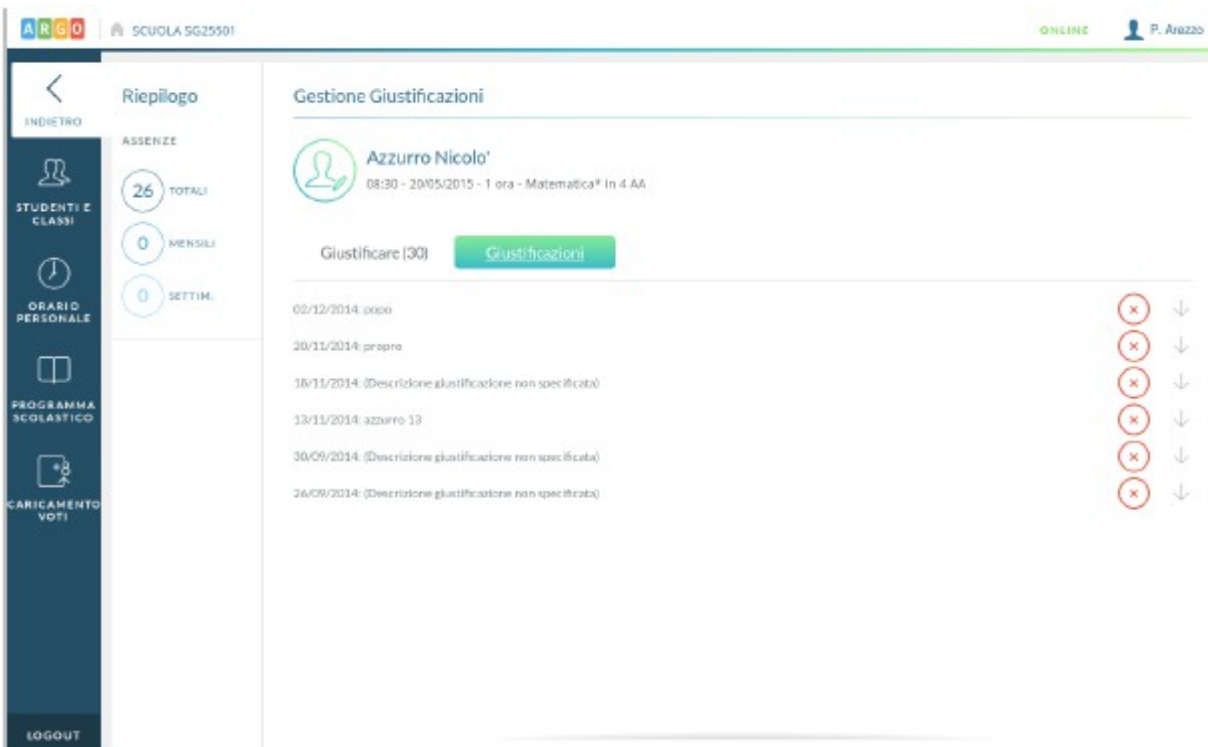


Al tap sul pulsante si ottiene la seguente schermata.



Qui il docente può giustificare una o più assenze (tramite il pulsante **Crea giustificazione multipla**) ed inserire la relativa descrizione (opzionale).

Nella seconda scheda vengono visualizzate le giustificazioni già inserite e le relative motivazioni



## Valutaz. Orali

Qui il docente visualizza le valutazioni già eventualmente inserite per il giorno corrente.

The screenshot shows the ARGO system interface. At the top, there's a header with 'ARGO' and 'SCUOLA 5G25501'. On the right, it says 'ONLINE' and 'P. Arezzo'. A left sidebar contains navigation options: 'INDIETRO', 'STUDENTI E CLASSI', 'ORARIO PERSONALE', 'PROGRAMMA SCOLASTICO', 'CARICAMENTO VOTI', and 'LOGOUT'. The main content area is titled 'Matematica\* in 4 AA' with a sub-header 'Sede centrale, indirizzo sperimentale' and a date '20/05/2015'. Below this, there's a section 'Valutazioni Orali/Note di Oggi' with an 'Aggiungi' button. A single entry is shown for 'Azzurro Nicolo'' with a 'Valutazione: 7' and a red 'X' icon.

Aggiungi




Al click sul pulsante visualizza un elenco alunni in cui in ciascuna riga sono mostrati il totale di interrogazioni orali, la relativa media e le valutazioni già inserite per il periodo scolastico di riferimento.

The screenshot shows the ARGO system interface displaying a list of students. The header is 'Elenco alunni 4 AA, Matematica\*, Sede Centrale'. Below the header, there's a dropdown menu for 'Ordine: Cognome e Nome'. The list contains 9 students with their names, IDs, and statistics. The 'Assente' status is shown for some students.

Ordine	Nome	TOT OR	MEDIA	RECENTI	Assente
1	Aranzone Marco	2	5,00	31/03: 4   05/02: 0	Assente
2	Azzurro Nicolo'	1	7,00	10/05: 7	
3	Bianchi Adele	1	0,00	05/02: 0	
4	Brunetti Caterina				
5	Corallo Francesca				
6	Giallo Lucia				Assente
7	Marrone Flavio				
8	Neri Alessia				
9	Rossi Irene (17/05/1996)				

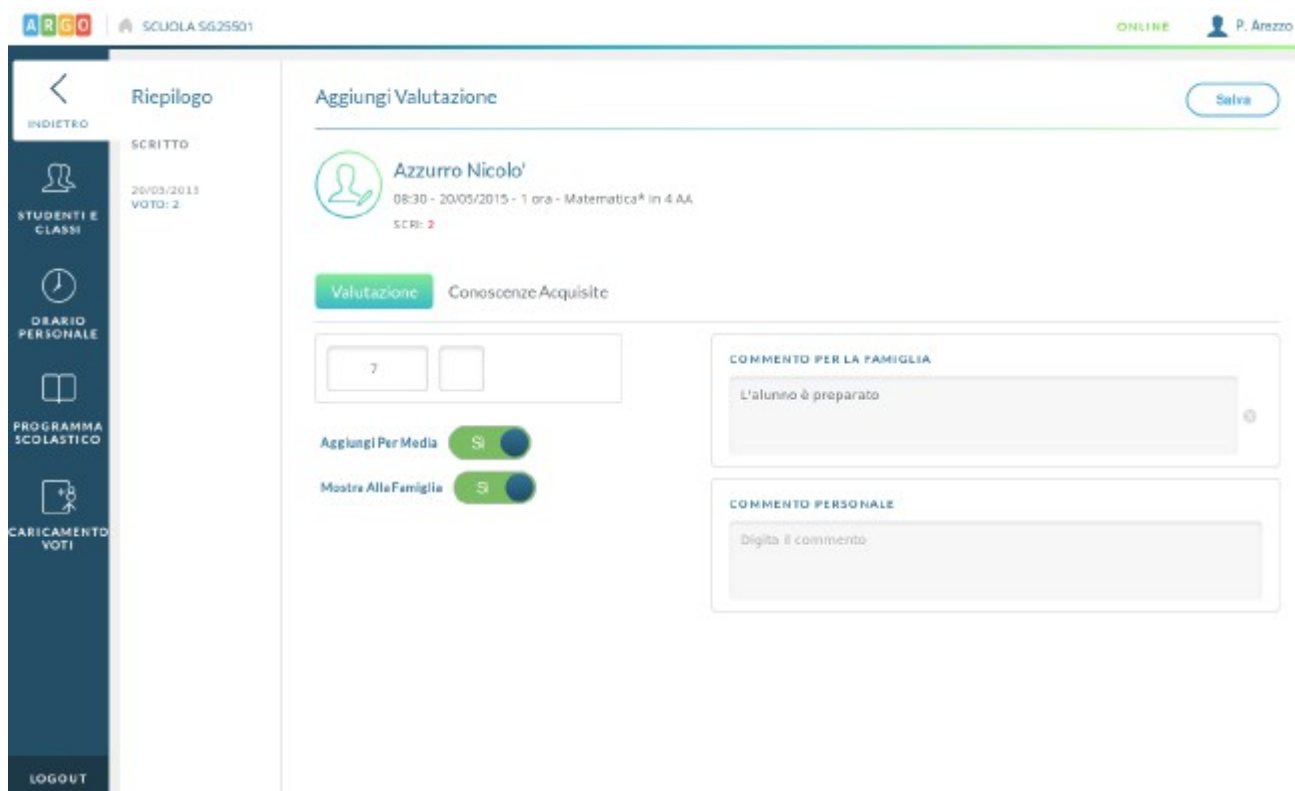
Se un alunno è assente nell'ora di lezione selezionata, non sarà possibile inserire per lui valutazioni, ma solamente note.

Per una singola ora di lezione sarà possibile inserire più valutazioni.

Tramite la prima icona  si inseriscono le valutazioni semplici, tramite la seconda  si inseriscono le annotazioni e tramite l'ultima icona  si inseriscono valutazioni su Conoscenze e abilità non collegate ad un voto (qualora siano gestite per la materia).

Quando si inserisce una nuova valutazione sarà possibile inserire anche un commento pubblico (ovvero visibile dalle famiglie) e un commento privato, ad uso esclusivo del docente.

Inoltre il docente potrà stabilire se mostrare alla famiglia il singolo voto e se considerarne il valore nel calcolo delle medie.



The screenshot shows the 'Aggiungi Valutazione' (Add Evaluation) screen in the ARGO system. The interface includes a top navigation bar with the ARGO logo, school name 'SCUOLA SG25501', and user information 'P. Arezzo'. A left sidebar contains navigation options: 'INDIETRO', 'STUDENTI E CLASSI', 'DIARIO PERSONALE', 'PROGRAMMA SCOLASTICO', 'CARICAMENTO VOTI', and 'LOGOUT'. The main content area is titled 'Riepilogo' and shows details for a student named 'Azzurro Nicolo' with a score of 2. The evaluation is for 'Conoscenze Acquisite' and is set to 'SCRITTO'. There are two toggle switches: 'Aggiungi Per Media' (checked) and 'Mostra Alla Famiglia' (checked). Two text input fields are provided for 'COMMENTO PER LA FAMIGLIA' (with the text 'L'alunno è preparato') and 'COMMENTO PERSONALE' (with the placeholder 'Digita il commento'). A 'Salva' button is located in the top right corner.

Al voto orale sarà possibile collegare delle valutazioni su Conoscenze e abilità, qualora siano gestite per la materia. Se il Dirigente ha abilitato l'opzione **Media pesata**, si potrà optare per l'assegnazione di un **Peso** ad ogni singola prova. Il **Peso** viene espresso in percentuale all'atto della creazione della prova (viene proposto il 100%).

ARGO | SCUOLA S625501 | ONLINE | P. Arezzo

### Riepilogo

INDIETRO

STUDENTI E CLASSI

ORARIO PERSONALE

PROGRAMMA SCOLASTICO

CARICAMENTO VOTI

LOGOUT

---

ORALE

20/05/2015  
VOTO: 7

---

SCRITTO

20/05/2015  
VOTO: 2

---

### Modifica Valutazione

Salva

**Azzurro Nicolò**  
08:30 - 20/05/2015 - 1 ora - Matematica\* in 4 AA  
ORAL: 7 | SCRITTO: 2

Valutazione **Conoscenze Acquisite**

---

B - Capacità logiche Voto

---

A - Capacità di calcolo Voto

Oltre alle valutazioni è possibile inserire tramite la seconda e terza icona sull'elenco alunni, annotazioni per l'alunno o valutazioni su Conoscenze e abilità, se gestite per la materia, ma non collegate ad un voto orale.

ARGO | LICEO SCIENTIFICO CON ANNESSA SEZIONE ARTISTICA - ARGO SOFTWARE | ONLINE | P. Arezzo

### Riepilogo

INDIETRO

STUDENTI E CLASSI

ORARIO PERSONALE

LOGOUT

---

ORALE

10/09/2014  
VOTO: 4

---

SCRITTO

04/09/2014  
VOTO: 6

---

### Aggiungi Nota

Salva

**Bianco Federica**  
08:30 - 10/09/2014 - 1 ora - Matematica\* in 4 AA

AM - Ammonizione

Aggiungi Per Media  SI

Mostra Alla Famiglia  SI

COMMENTO  
Digita il commento

COMMENTO PRIVATO  
Digita il commento

**Aggiungi**

Al click sul pulsante **Aggiungi** è possibile inserire una nuova prova scritta o pratica per il giorno corrente. È consentito inserire più prove scritte / pratiche nello stesso giorno, per lo stesso docente e nella stessa materia.

The screenshot shows the ARGO system interface. At the top, there's a navigation bar with 'ARGO' and 'SCUOLA SG25501' on the left, and 'ONLINE' and a user profile 'P. Arezzo' on the right. A sidebar on the left contains navigation options: 'INDIETRO', 'STUDENTI E CLASSI', 'ORARIO PERSONALE', 'PROGRAMMA SCOLASTICO', 'CARICAMENTO VOTI', and 'LOGOUT'. The main content area is titled 'Matematica\* in 4 AA' with a sub-header 'Sede centrale, Indirizzo sperimentale'. Below this, there's a date '20/05/2018' and two buttons: 'Prove Scritte' (highlighted in green) and 'Verifiche'. Underneath, it says 'Prove di classe di Oggi' and 'Prova Scritta - Compito sul grafico di una funzione'. On the right side of the main content, there are two buttons: 'Aggiungi' and 'Valutazioni'.

Nel dettaglio si stabilisce la tipologia della prova, una descrizione della prova, si sceglie se considerarne i voti ai fini del calcolo della media e se mostrarli alla famiglia.

Se il Dirigente ha abilitato l'opzione **Media pesata**, si potrà optare per l'assegnazione di un **Peso** ad ogni singola prova. Il **Peso** viene espresso in percentuale all'atto della creazione della prova (viene proposto il 100%).

The screenshot shows the 'Modifica prova per: MATEMATICA; 4 AA' form in the ARGO system. The top navigation bar is the same as in the previous screenshot. The sidebar is also the same. The main content area has a title 'Modifica prova per: MATEMATICA; 4 AA' and two buttons: 'Rimuovi' and 'Salva'. Below the title, there are three input fields: 'DATA' with the value '20/05/2018', 'TIPOLOGIA' with the value 'Scritte', and 'DESCRIZIONE DELLA PROVA' with the value 'Compito sul grafico di una funzione'. At the bottom of the form, there are two toggle switches: 'Aggiungi Per Media' (set to 'Sì') and 'Visibile Alla Famiglia' (set to 'Sì').

## Valutazioni

Al click sul pulsante si inseriscono i voti per i singoli alunni.

The screenshot shows the 'Prova Scritta - MATEMATICA\*, 4 AA' interface. The task is 'Compito sul grafico di una funzione'. The date is 20/05/2015. A 'Salva' button is present. The table below lists students and their current scores.

Student Name	Score	Additional Info
1 Arancione Marco	2	
2 Azzurro Nicolo'	2	
3 Bianchi Adele	No Voto	
4 Brunetti Caterina	No Voto	
5 Corallo Francesca	tra 6 e 7	
6 Giallo Lucia	No Voto	
7 Marrone Flavio	No Voto	
8 Neri Alessia	No Voto	
9 Rossi Irene (17/05/1996)	No Voto	

Anche nel caso delle prove scritte/pratiche, sarà possibile inserire delle valutazioni su Conoscenze e abilità, se gestite per la materia.

The screenshot shows the 'Verifiche per Singolo Alunno di Oggi' interface for 'Matematica\* in 4 AA'. The date is 20/05/2015. A 'Verifiche' button is present. The table below shows the evaluation for Corallo Francesca.

Student Name	Evaluation Type
♀ Corallo Francesca	Valutazione straordinaria





INDIETRO

## Aggiungi Valutazioni Conoscenze

Salva



Corallo Francesca

08:30 - 20/05/2015 - 1 ora - Matematica<sup>9</sup> In 4 AA

DATA

20/05/2015

TIPO

✔ Scritto 

DESCRIZIONE

Digita la descrizione

Aggiungi Per Media

SI

Mostra Alla Famiglia

SI

CONOSCENZE ACQUISITE

B - Capacità logiche

Voto

A - Capacità di calcolo

Voto

STUDENTI E CLASSI

ORARIO PERSONALE

PROGRAMMA SCOLASTICO

CARICAMENTO VOTI

LOGOUT

## Promemoria

Qui il docente inserisce degli appunti in condivisione con gli altri docenti, con una data di scadenza che ne determina la validità (in questa sezione, tipicamente, vengono inseriti appunti per eventi futuri da poter visionare, da parte di tutti i colleghi, fino alla loro scadenza).

The screenshot shows the ARGO interface for a teacher. At the top, the header includes the ARGO logo, the school name 'SCUOLA 5G25501', the status 'ONLINE', and the user profile 'P. Arezzo'. A left sidebar contains navigation options: 'INDIETRO', 'STUDENTI E CLASSI', 'ORARIO PERSONALE', 'PROGRAMMA SCOLASTICO', 'CARICAMENTO VOTI', and 'LOGOUT'. The main content area is titled 'Matematica\* in 4 AA' with a '1 ora' icon and 'Sede centrale, indirizzo sperimentale'. Below this, a date '20/03/2013' is displayed. The section is labeled 'Promemoria di Classe' with an 'Aggiungi' button. A list of items is shown, including '23/03/2013 Prova antincendio alle ore 11' with a red 'x' icon, and 'P. Arezzo' with 'Vedi le altre targhe'.

[INDIETRO](#)

## Aggiungi Promemoria

[Salva](#)

**SCADE IL**  
23/05/2015

**PROMEMORIA**  
Prova antincendio alle ore 11

Visibile Alla Famiglia

[LOGOUT](#)

Nel caso mostrato, il promemoria sarà visibile fino al giorno 23/05/2015.

## Annotazioni

In questa sezione i vari docenti e l'utente Preside condividono informazioni di interesse comune (in questa sezione, tipicamente, vengono inseriti annotazioni su eventi giornalieri). Ciascun utente può modificare solo le sue informazioni.

The screenshot shows a web application interface for editing an annotation. At the top, there is a navigation bar with the ARGO logo, the school code 'SCUOLA 9925001', and the user's status 'ONLINE' and name 'P. Anzani'. Below the navigation bar, the page title is 'Modifica Annotazione' and there is a 'Salva' button. The main content area is divided into two sections: 'DATA' and 'ANNOTAZIONE'. The 'DATA' section contains a date input field with the value '20/03/2021'. The 'ANNOTAZIONE' section contains a text area with the text 'Letta circolare n°43'. On the left side, there is a vertical sidebar with icons and labels for 'STUDENTI E CLASSI', 'ORARIO PERSONALE', 'PROGRAMMA SCOLASTICO', 'CARICAMENTO VOTI', and 'LOGOUT'.


## Note Disciplinari

Qui sono visibili le note disciplinari già inserite nel giorno corrente.

The screenshot shows the 'Note Disciplinari' page for the subject 'Matematica\* in 4 AA'. The page header includes the school name 'SCUOLA SG25501', the user 'P. Arezzo', and the status 'ONLINE'. The left sidebar contains navigation options: 'INDIETRO', 'STUDENTI E CLASSI', 'ORARIO PERSONALE', 'PROGRAMMA SCOLASTICO', and 'CARICAMENTO VOTI'. The main content area displays a table of disciplinary notes for the date '20/09/2015'. The table has columns for the date, the student's name, the note description, and a delete icon (a red circle with an 'X').

DATA	ALUNNO	NOTE	
20/09/2015	Azzurro Nicolò	L'alunno disturba tutta la classe	
20/09/2015	Verdi Michela	L'alunno disturba tutta la classe	

Aggiungi

Tramite il pulsante  sarà possibile, in modo rapido, inserire note disciplinari per uno o più alunni, o per l'intera classe.

The screenshot shows the 'Aggiungi Nota Disciplinare' form. The page header includes the school name 'SCUOLA SG25501', the user 'P. Arezzo', and the status 'ONLINE'. The left sidebar is the same as in the previous screenshot. The main content area contains the following fields:

- TIPO:** A dropdown menu with 'Alunni' selected and 'Classe' as an alternative option.
- ORARIO:** A field for time selection, currently showing 'hh - mi'.
- ALUNNO/I:** A list of student names with selection icons. 'Azzurro Nicolò' and 'Verdi Michela' are selected. There is an empty input field for adding more students.
- Aggiungi Alunno/i:** A button to add more students.
- NOTA:** A text area containing the note 'L'alunno disturba tutta la classe'.
- Visibile Alla Famiglia:** A toggle switch currently set to 'Sì'.

A 'Salva' button is located in the top right corner of the form area.

## Giornale di Classe

Qui il docente ha un quadro d'insieme delle lezioni che si susseguono nella classe nel giorno corrente e può firmare le proprie ore, inserire compresenze o sostituzioni.

ARGO SCUOLA 5G25501 ONLINE P. Arezzo

### Giornale di Classe 4 AA

sede centrale, indirizzo sperimentale

18/05/2015 - 24/05/2015

Lun 18 Mar 19 **Mer 20** Gio 21 Ven 22 Sab 23 **Dom 24**

1	✓	Matematica*	Arezzo Paola	Modifica
2	✓	Matematica*	Arezzo Paola	Modifica
3		Ora libera		Firma
4		Storia	Brindisi Ginevra	Sostituzione/Compresenza
5		Scienze mot. e sport	Bologna Elia	Sostituzione/Compresenza
6		Ora libera		Firma
7		Ora libera		Firma
8		Ora libera		Firma

ARGO SCUOLA 5G25501 ONLINE P. Arezzo

### Firma Materia in 4 AA

sede centrale, indirizzo sperimentale

20/05/2015

Salva

APPONI FIRMA AUTOGRAFA

MATERIA SELEZIONATA  
INFORMATICA E SOFTWARE APPLICATIVI

PIN\*  
pin

Sostituzione  Compresenza

MATERIA DA SOSTITUIRE  
GINEVRA BRINDISI - STORIA

Spostandosi in un giorno futuro potrà inoltre pianificare le attività assegnate (ovvero inserire i compiti assegnati che visualizzeranno anche le famiglie tramite l'accesso loro dedicato).









ARCO SCUOLA SG25501 ONLINE P. Arezzo

### Giornale di Classe 4 AA

Sede centrale, Indirizzo sperimentale

18/09/2015 - 24/09/2015

Lun 18 Mar 19 Mer 20 Gio 21 Ven 22 **Sab 23** Dom 24

1	 <b>Biologia</b> Asti Irene	<a href="#">Pianifica Attività</a>
2	 <b>Ora libera</b>	<a href="#">Pianifica Attività</a>
3	 <b>Ora libera</b>	<a href="#">Pianifica Attività</a>
4	 <b>Scienze mot. e sport</b> Bologna Elisa	<a href="#">Pianifica Attività</a>
5	 <b>Ora libera</b>	<a href="#">Pianifica Attività</a>
6	 <b>Ora libera</b>	<a href="#">Pianifica Attività</a>
7	 <b>Ora libera</b>	<a href="#">Pianifica Attività</a>
8	 <b>Ora libera</b>	<a href="#">Pianifica Attività</a>

Left sidebar menu: Riepilogo del Giorno, Appello, Valutaz. Orali, Val. Scritto/Pratico, Promemoria, Annotazioni, Note Disciplinari, **Giornale di Classe**, Attività, LOGOUT

Bottom sidebar menu: STUDENTI E CLASSI, ORARIO PERSONALE, PROGRAMMA SCOLASTICO, CARICAMENTO VOTI

Tramite il pulsante **Riepilogo** è possibile visualizzare le ore firmate e le attività svolte ed assegnate in classe.

## Attività



## Attività Svolta

In quest'ultima voce di menù della sezione **OGGI** il docente può definire l'**Attività Svolta**, distinguendo, se vuole, tra una descrizione in condivisione con colleghi e famiglia, e una descrizione che rimane privata (ex attività del registro del professore).

The screenshot shows the ARGO software interface. At the top, there is a header with 'ARGO' and 'SCUOLA 5G25501'. On the right, it says 'ONLINE' and 'P. Arezzo'. A left sidebar contains navigation options: 'INDIETRO', 'STUDENTI E CLASSI', 'ORARIO PERSONALE', 'PROGRAMMA SCOLASTICO', 'CARICAMENTO VOTI', and 'LOGOUT'. The main menu on the left lists: 'Riepilogo del Giorno', 'Appello', 'Valutaz. Orali', 'Val. Scritte/Pratico', 'Promemoria', 'Annotazioni', 'Note Disciplinari', 'Giornale di Classe', and 'Attività' (highlighted). The main content area is titled 'Matematica\* in 4 AA' with the subtitle 'Sede centrale, Indirizzo sperimentale' and the date '30/05/2015'. There are two tabs: 'Attività Svolta' (active) and 'Attività Assegnata'. A 'Salva' button is visible. Below, there are two sections: 'REGISTRO DI CLASSE (CONDIVISA CON DOCENTI ED ALUNNI)' with a text input field containing 'Esercitazione' and an 'Argomenti' button; and 'REGISTRO DEL PROFESSORE' with a text input field containing 'Descrizione personale dell'attività svolta' and an 'Argomenti' button. A downward arrow icon is positioned between the two sections.

Argomenti

Cliccando su **Argomenti** sarà possibile prelevarli per compilare in maniera più rapida le attività svolte e assegnate del registro di classe e del professore



ARGO SCUOLA SG25501 ONLINE P. Arezzo

INDIETRO

STUDENTI E CLASSI

ORARIO PERSONALE

PROGRAMMA SCOLASTICO

CARICAMENTO VOTI

LOGOUT

Riepilogo del Giorno  
 Appello  
 Valutaz. Orali  
 Val. Scritto/Pratico  
 Promemoria  
 Annotazioni  
 Note Disciplinari  
 Giornale di Classe  
 Attività

Seleziona Programma

Argomento...

Considera Argomenti Selezionati Come Svolti

Mostra Anche Argomenti Svolti

1 - equazioni

1 - equazioni di primo grado modificato	01/10/2014
2 - equazioni di secondo grado	01/10/2014
9 - argomento 9, modificato	20/03/2015

2 - Derivate

1 - derivato prime	09/10/2014
2 - derivate seconde	08/10/2014

3 - Studio di funzioni

1 - funzioni lineari	13/10/2014
2 - funzioni concave	08/10/2014

Per attività del registro di classe si intendono delle informazioni visibili anche dai colleghi docenti tramite il **Giornale di Classe** e dai genitori degli alunni tramite accesso **Famiglia** di **Argo Sculanext**.

Accedendo alla sezione **Attività Assegnata** il docente ha la possibilità sia di scegliere il giorno futuro in cui assegno i compiti che la scadenza della stessa.